



© E. Holder/Bretagne Vivante

Bilan du comptage « Oiseaux des jardins » Résultats des 24 & 25 janvier 2015 en Côtes-d'Armor



Clémence Gaudard et Yann Février

Pour la 7^e opération départementale de comptage des Oiseaux des jardins, 896 fiches ont été reçues. Le département occupe ainsi la 3^e place au classement régional en terme de participation derrière le Finistère (2 158 retours) et le Morbihan (1 130). Un total de 28 249 oiseaux (pour 74 espèces) a été observé, soit une moyenne de 31,5 oiseaux et 9,5 espèces contactés par jardin. Ces chiffres de 2015 sont légèrement inférieurs à ceux de 2014 (33,9 oiseaux) et à la moyenne sur la période 2009-2014 (35,1 oiseaux et 10,1 espèces). A noter que les espèces irruptives (Pinson du Nord, Tarin des aulnes,...) on été très peu notées en 2015.

Retour des données

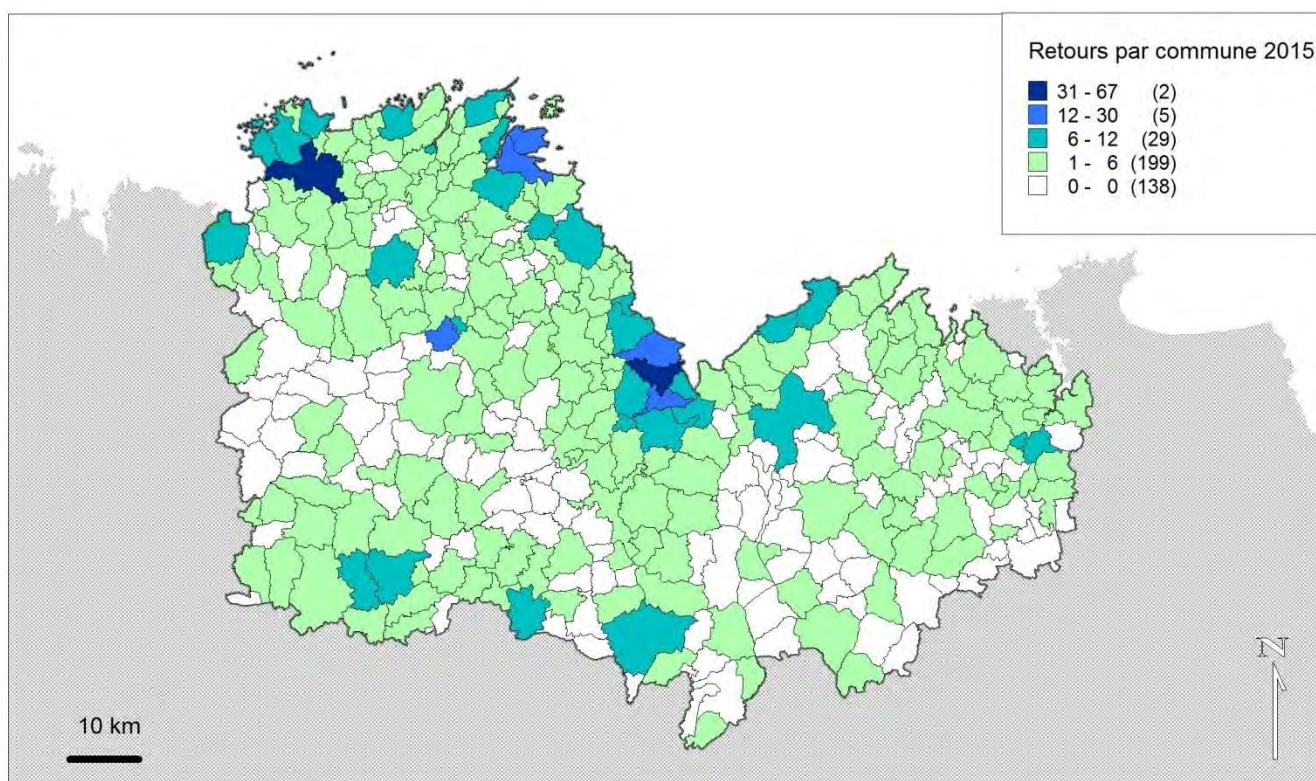
La plaquette et la page web de saisie en ligne de Bretagne Vivante sont les deux supports principaux de l'opération sur lesquels les participants ont renseigné leurs informations. 47% des participants ont saisi leurs résultats sur le portail en ligne et 38% des participants ont renvoyé leurs plaquettes par voie postale. Le coupon lié à l'article de promotion de l'opération publié dans le Télégramme représente 14% des retours. Enfin, 1% des retours nous sont parvenus par téléphone, mail ou courrier écrit.

Les données d'espèces douteuses (erreurs probables d'identification) et les effectifs aberrants ont été écartés de l'analyse. Les données d'espèces absentes de la région en hiver sont également écartées (Bergeronnette printanière, Caille des blés, Faucon hobereau, Fauvette des jardins, Grimpereau des bois, Pipit des arbres, Pouillot fitis...). Enfin les espèces comme le Moineau domestique ou la Mésange noire sont également prises avec précaution en raison des confusions avec d'autres espèces.

Répartition des sites suivis

Dans les Côtes d'Armor, 240 communes ont été concernées par le suivi en 2015, soit 64% des communes du département. Les trois communes en tête en terme de participation sont Saint-Brieuc (66 fiches et 7% des retours), Lannion (32/3,6%) et Ploufragan (30/3,3%).

Depuis 2009, seulement 12% des communes du département n'ont jamais fourni de données. En 2015, 5 nouvelles communes ont été concernées par le comptage (Lanrivain, Les Champs-Géraux, Lescouët-Gouarec, Plévenon et Trégomeur).

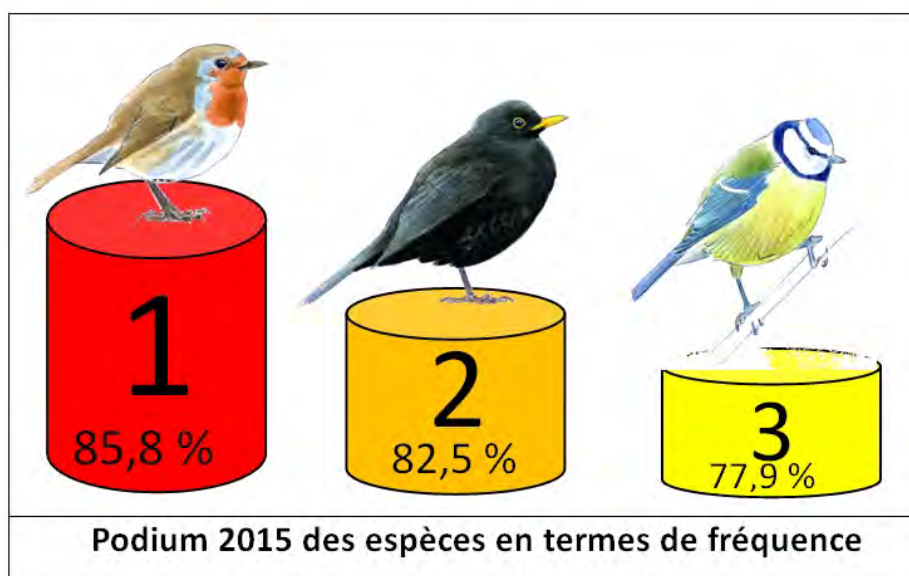



Nombre de retours par commune en 2015

Fréquence et abondance des espèces

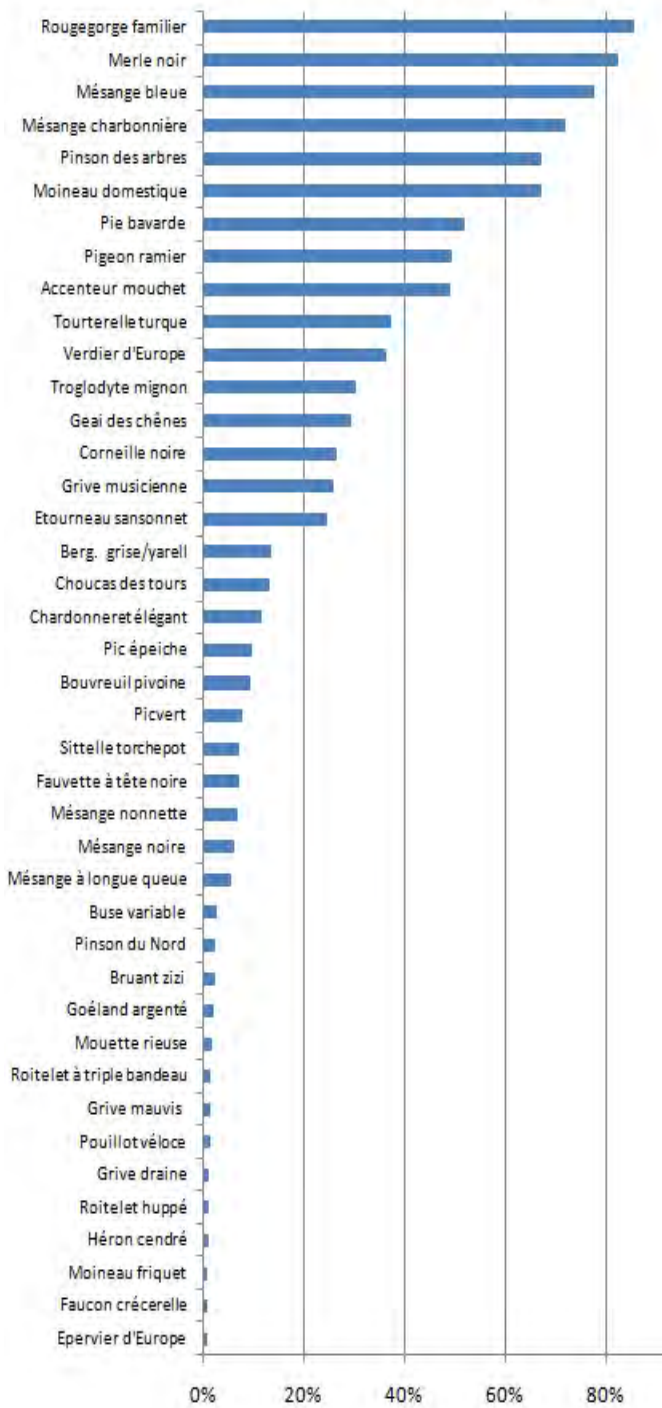
En 2015, le Rougegorge familier arrive en tête en terme de fréquence dans les jardins devant le Merle noir et la Mésange bleue. Ces trois espèces sont retrouvées dans le même ordre au classement régional en termes de fréquence d'oiseaux par jardin. A fréquence égale (67%), la Mésange charbonnière et le Pinson des arbres complètent le top 5 des espèces d'oiseaux les plus fréquentes dans les jardins des Côtes-d'Armor en 2015.

Les trois espèces les plus abondantes sont le Moineau domestique (avec les risques de confusion que l'on connaît), le Pinson des arbres et l'Etourneau sansonnet. Le classement régional est quelque peu différent avec le Moineau domestique en tête suivi de l'Etourneau sansonnet puis de la Mésange bleue, le Pinson des arbres n'apparaissant qu'en 4^e position.

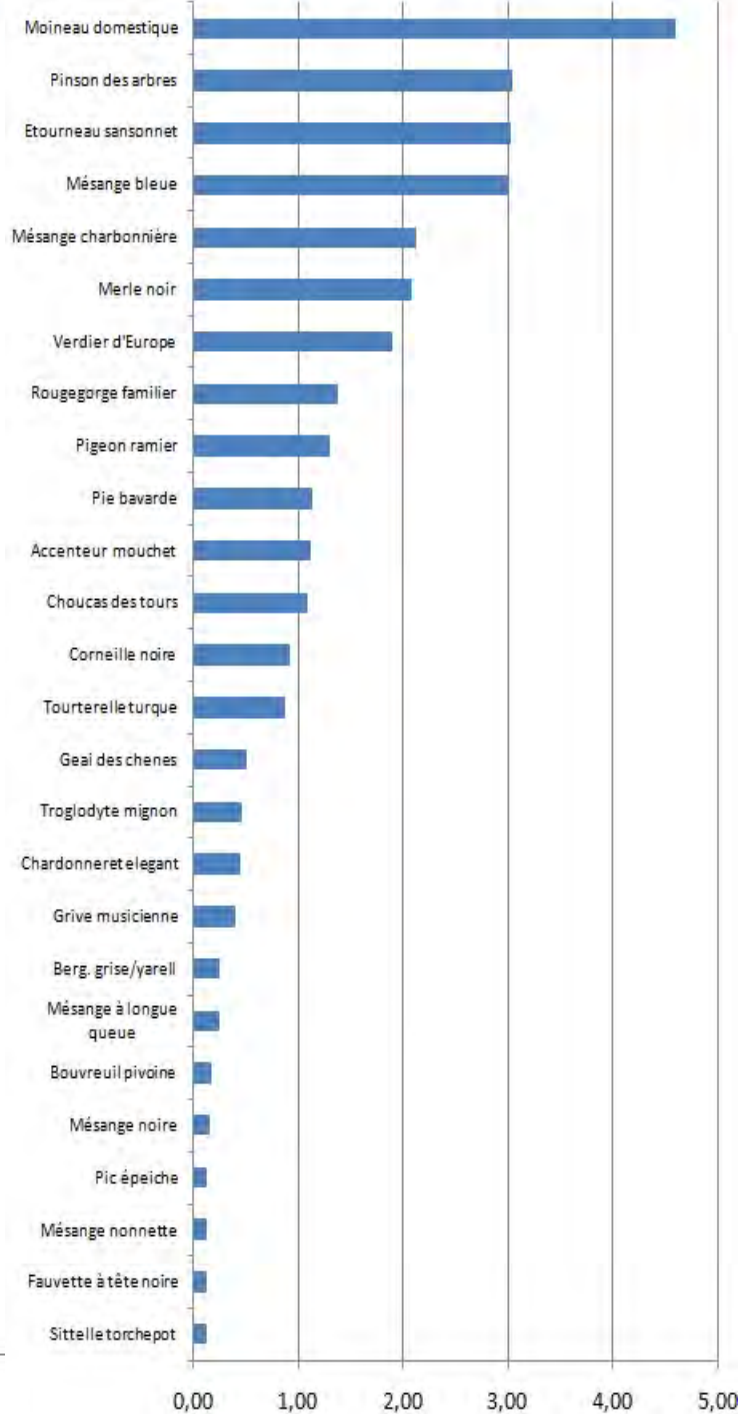


Classement des espèces les plus fréquentes (>1%) (à gauche) et les plus abondantes (à droite) dans les jardins des Côtes-d'Armor en 2015

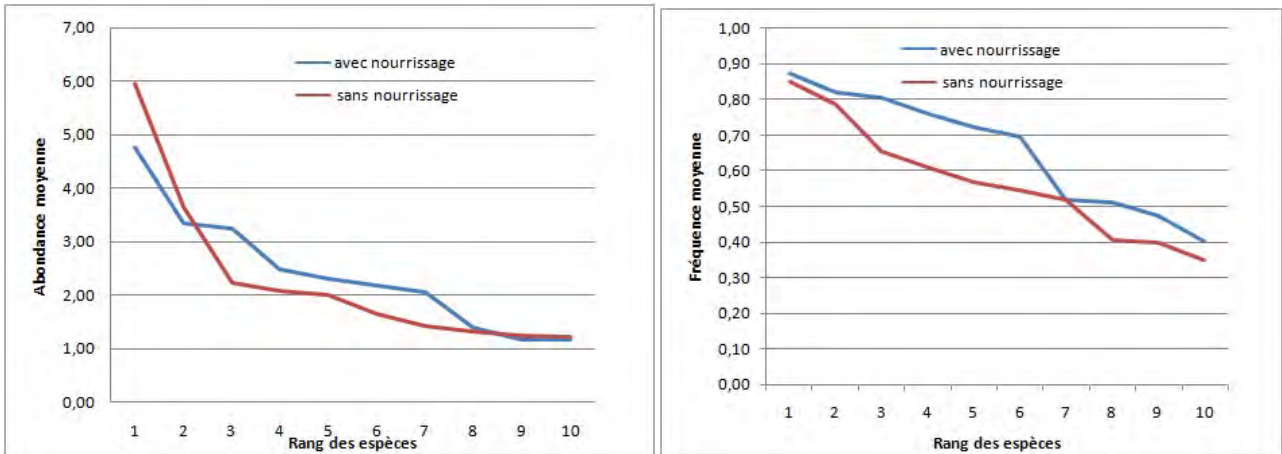
Fréquences des oiseaux observés par jardins en 2015 (>1%)



Abondance moyenne d'oiseaux par jardin en 2015 (>0.1)

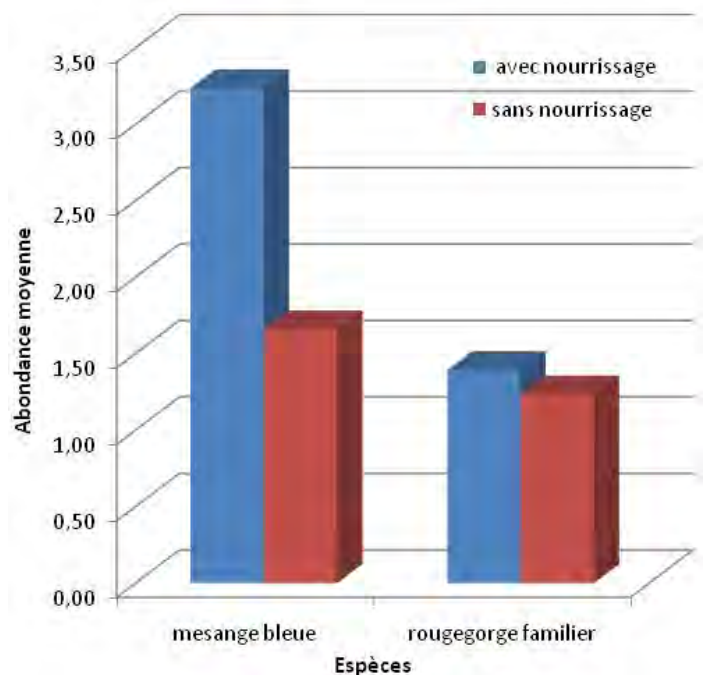


Influence du nourrissage



En 2015, 84% des jardins suivis contenaient un poste de nourrissage. C'est plus que les années précédentes malgré un hiver assez doux. Le nombre moyen d'espèces et d'oiseaux sont toujours supérieurs dans les jardins avec poste de nourrissage : 9,9 espèces contre 8,7 et 31,8 contre 30,3 oiseaux. Les observateurs n'ont pas été aussi nombreux qu'en 2014 à remarquer une baisse de la présence d'oiseaux à la mangeoire (2 fiches en 2015).

Les espèces les plus fréquentes dans les jardins exempts de nourrissage sont, dans l'ordre, le Merle noir, le Rouge gorge familier, la Mésange bleue, le Pigeon ramier et la Pie bavarde. Les plus abondantes sont respectivement l'Etourneau sansonnet, le Moineau domestique, le Merle noir, le Choucas des tours et le Pigeon ramier. Dans les jardins avec poste de nourrissage, on retrouve plutôt des espèces fortement influencées par la présence des mangeoires telles que le Pinson des arbres, la Mésange bleue, la Mésange charbonnière ou le Verdier d'Europe, dont les effectifs peuvent tripler. Mais la plupart des espèces ne sont pas influencées par le nourrissage et montrent des abondances similaires voire légèrement supérieures en l'absence de mangeoires.



Evolution temporelle

L'abondance mesurée en 2015 est inférieure à la moyenne 2009-2014 (31,5 contre 35,1 oiseaux par site). Celle-ci est toutefois très variable en fonction de nombreux facteurs (climatiques, météorologiques...) et n'indiquent pas forcément une évolution des populations.

Le nombre moyen d'espèces par jardin en 2015 (9,5) est revenu à un chiffre proche de la moyenne 2009-2014 (10,03) après une année 2014 bien en dessous (8,8).

Année	2009	2010	2011	2012	2013	2014	2015
Nombre moyen d'oiseaux par site	36,2	32,3	40,6	34,2	33,4	33,9	31,5
Nombre moyen d'espèces par site	10,8	10,0	10,3	9,8	10,5	8,8	9,5

Et chez nos voisins?

La version anglaise du comptage « Oiseaux des jardins » totalise plus de 500 000 jardins outre-manche. Y arrivent en tête (abondance) le Moineau domestique, l'Etourneau sansonnet et le Merle noir. En Wallonie (Belgique), 7 746 jardins ont participé et en moyenne 39,9 oiseaux y ont été observés. Y arrivent en tête (fréquence) le Merle noir (93%), la Mésange charbonnière (88,9%) et le Rougegorge familier (81,6%).

Source: <http://www.natagora.be/index.php?id=2609> ;

<http://www.rspb.org.uk/discoverandenjoynature/discoverandlearn/birdwatch/results.aspx>

A vos agendas !

Le prochain comptage « Oiseaux des jardins » aura lieu
le weekend du 23-24 janvier 2016 !

En Côtes-d'Armor : GEOCA, 10 Bd. Sévigné – 22 000 Saint-Brieuc

02 96 60 83 75 – bougezpourlanature@orange.fr – <http://geoca.pagesperso-orange.fr/>

Pour les autres départements : Bretagne-Vivante, Réserve Naturelle de Séné – Brouël Kerbihan- 56 860 – 02 97 66 92 76 - oiseauxdesjardins@bretagne-vivante.org – www.bretagne-vivante.org

Pour les plus assidus : comptage hebdomadaire possible toute l'année dans votre jardin et ce, dans toute la France : <http://www.oiseauxdesjardins.fr/>

Remerciements

Le GEOCA tient à remercier tous les participants au comptage pour leurs observations, leurs commentaires et leurs photos ! Un grand merci aux journalistes et bénévoles ayant relayé l'information au niveau local. Merci aux responsables et salariés de Bretagne-Vivante avec qui nous avons pu mettre en place une opération régionale exemplaire.

Pour information, tous les bilans départementaux et régionaux sont disponibles sur les sites internet relayant l'opération : le site du GEOCA pour les Côtes-d'Armor et www.bretagne-vivante.org pour les autres départements.